

Votre 1^{ère} année dans le portail Economie-Gestion : Année préparatoire



UNIVERSITÉ
CÔTE D'AZUR

Campus Saint Jean d'Angely

Période Enjeux : Le programme

Se repérer

- Vocabulaire, équipe pédagogique et services de scolarité
- Organisation des semestres & emploi du temps
- ENT & Moodle
- Les compétences transversales
- Les UE et les MCC

Réussir

- Les dispositifs d'accompagnement
- La suite de la licence (spécialisation L3 et Masters)
- Quelques conseils

Vie étudiante

- Le service d'information, orientation et insertion professionnelle
- La BU
- Le Centre de Santé Universitaire
- Cellules d'écoute et signalement



L'après conférence !

Des stands vous attendent à l'extérieur de l'amphi dès la fin de la conférence afin de répondre à toutes vos questions.

Repérez bien vos interlocuteurs !

Envie de visiter le campus ? Le BDE vous propose de le visiter entre 12h et 14h par groupe. Durée : 30 min. Inscription obligatoire !



SE REPERER



Un peu de vocabulaire universitaire...

L'Université Côte d'Azur = votre Université

-> composée d'Écoles Universitaire de Recherche (EUR) au niveau Master et Doctorat et de portails pluridisciplinaires au niveau Licence

L'EUR ELMI : votre établissement de rattachement

-> regroupe des enseignants chercheurs en économie et gestion

-> offre un grand nombre de formation en Licence et Master

(ELMI="Economics Law and Management of Innovation")

Le portail EG : votre cursus pour les deux premières années du cycle de la Licence EG

-> permet de découvrir différentes matières d'économie et de gestion,

-> débouche sur la Licence 3 EG



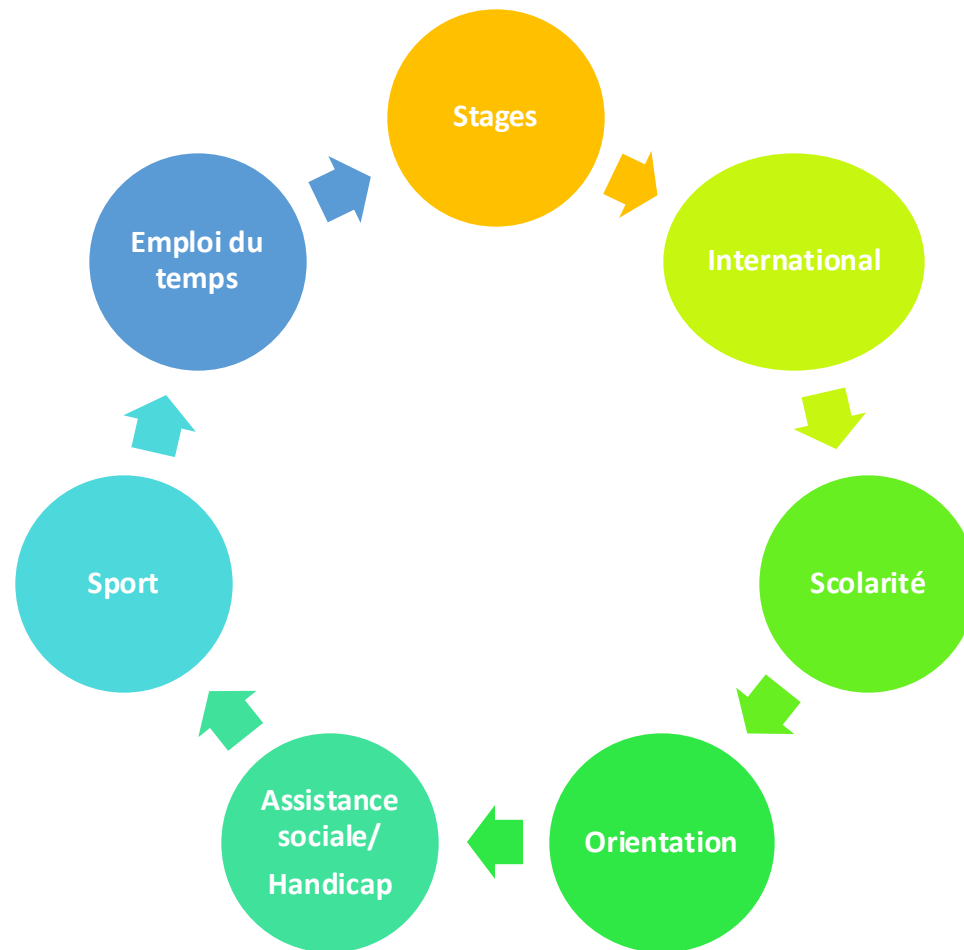
L'équipe pédagogique

Les enseignants-chercheurs : Des intervenants par spécialités

Les référents orientation et suivi pédagogique : Des interlocuteurs privilégiés pour vos questions d'orientation et votre accompagnement sur les choix de parcours au sein du Portail



L'équipe administrative



Retrouvez tous les services dans le livret d'accueil de l'étudiant : mail, horaires et numéro de bureau

<https://univ-cotedazur.fr/portails/portail-economie-gestion/documents-utiles/livret-daccueil>



Dans l'immédiat...

- Bien finaliser son **inscription administrative** (payer ses droits d'inscription **et** déposer toutes les pièces justificatives demandées)
- Ouvrir son sésame et consulter **tous les jours sa messagerie étudiante** (et non personnelle sauf si un transfert vers messagerie perso a été fait)
 - Une adresse sous la forme Prenom.Nom@etu.unice.fr est attribuée à chacun lors de votre arrivée à l'université
 - Votre boîte mail est accessible via votre 'Intranet', onglet 'Mes outils'
- Procéder à son **inscription pédagogique** dans les temps et venir voir la scolarité si souci (mais pas dans 3 mois au moment des examens !)
- Récupérer la carte étudiante à l'accueil

L'organisation de votre année

Organisation par semestre

- Semestre 1 (S1) de septembre à décembre avec examens en janvier
- Semestre 2 (S2) de janvier à avril avec examens en mai



L'emploi du temps

- CM de 2 heures
- 4 CM dans les UE de découverte (4 matières à choisir parmi 7)
 - Début des cours dans les UE découverte : **lundi 16 septembre**
- Pensez à consulter régulièrement l'emploi du temps sur votre Intranet ! (annulation/report de cours)
- Un tutorat de mathématiques (40h/semestre) à raison de 4h par semaine les mercredi et vendredi de 8h à 10h.
 - Début des cours : à venir (mail)
 - **Présence obligatoire (contrôle assiduité)**
- Des entretiens individuels



Le calendrier universitaire au S1

Septembre			Octobre			Novembre			Décembre			Janvier		
1 D			1 M			1 V		Férié	1 D			1 M		
2 L			2 M			2 S		Pause pédagogique	2 L			2 J		
3 M			3 J	Sem. 5 Enseignement		3 D			3 M			3 V		Pause pédagogique
4 M			4 V			4 L			4 M		Sem. 13 Enseignement	4 S		
5 J			5 S			5 M			5 J			5 D		
6 V			6 D			6 M		Sem. 9 Enseignement	6 V			6 L		
7 S			7 L			7 J			7 S			7 M		
8 D			8 M			8 V			8 D			8 M		Période d'examens semestres impairs
9 L			9 M	Sem. 6 Enseignement		9 S			9 L			9 J		
10 M			10 J			10 D		Férié	10 M	Epreuves Comp. Trans.	Sem. 14 Enseignement	10 V		
11 M			11 V			11 L			11 M			11 S		
12 J			12 S			12 M			12 J			12 D		
13 V			13 D			13 M		Sem. 10 Enseignement	13 V			13 L		Période d'examens semestres pairs
14 S			14 L			14 J			14 S			14 M		
15 D			15 M			15 V			15 D			15 M		
16 L			16 M	Sem. 7 Enseignement		16 S			16 L			16 J		
17 M			17 J			17 D			17 M	Epreuves Comp. Trans.	Sem. 15 Enseignement	17 V		Com. réo. S2
18 M			18 V			18 L			18 M			18 S		
19 J			19 S			19 M			19 J			19 D		
20 V			20 D			20 M		Sem. 11 Enseignement	20 V			20 L		
21 S			21 L			21 J			21 S			21 M		
22 D			22 M			22 V			22 D			22 M		Sem. 1 Enseignement
23 L			23 M	Sem. 8 Enseignement		23 S			23 L		Pause pédagogique	23 J		
24 M			24 J			24 D			24 M			24 V		
25 M			25 V			25 L			25 M			25 S		
26 J		JAE	26 S			26 M		Sem. 12 Enseignement	26 J			26 D		
27 V		Com. réo. S1	27 D			27 M			27 V		Pause pédagogique	27 L		
28 S			28 L			28 J		Examen LAS	28 S			28 M		Sem. 2 Enseignement
29 D			29 M	Pause pédagogique		29 V			29 D			29 M		
30 L			30 M			30 S			30 L			30 J		
			31 J						31 M		Pause pédagogique	31 V		Com. réo. S2 LAS



Les Unités d'enseignement (UE) :

Année préparatoire

Semestre 1	Matières (ECUE)
UE Principes d'économie 1	<ul style="list-style-type: none"> • Macroéconomie 1 • TD Macro 1 (CC) • Microéconomie 1 • TD Micro 1 (CC)
UE Management et techniques quantitatives 1	<ul style="list-style-type: none"> • Introduction au Management • Mathématiques • TD Maths (CC)
UE Découverte en économie et management 1	2 matières au choix
UE Découverte en économie et management 2	2 matières au choix
UE Transversale	3 matières
Renforcement mathématiques	40h

Semestre 2	Matières (ECUE)
UE Principes d'économie 2	<ul style="list-style-type: none"> • Macroéconomie 2 • TD Macro 2 (CC) • Microéconomie 2 • TD Micro 2 (CC)
UE Management et techniques quantitatives 2	<ul style="list-style-type: none"> • Spécialités du Management • TD Spé du Mana (CC) • Statistiques • TD Statistiques (CC)
UE Découverte en économie et management 3	2 matières au choix
UE Découverte en économie et management 4	2 matières au choix
UE Transversale	3 matières
Renforcement mathématiques	40h

Les Unités d'enseignement (UE) :

2^{nde} année de L1

Semestre 1	Matières (ECUE)
UE Principes d'économie 1	<ul style="list-style-type: none"> • Macroéconomie 1 • TD Macro 1 (CC) • Microéconomie 1 • TD Micro 1 (CC)
UE Management et techniques quantitatives 1	<ul style="list-style-type: none"> • Introduction au Management • Mathématiques • TD Maths (CC)
UE Découverte en économie et management 1	2 matières au choix
UE Découverte en économie et management 2	2 matières au choix
UE Transversale	3 matières

Semestre 2	Matières (ECUE)
UE Principes d'économie 2	<ul style="list-style-type: none"> • Macroéconomie 2 • TD Macro 2 (CC) • Microéconomie 2 • TD Micro 2 (CC)
UE Management et techniques quantitatives 2	<ul style="list-style-type: none"> • Spécialités du Management • TD Spé du Mana (CC) • Statistiques • TD Statistiques (CC)
UE Découverte en économie et management 3	2 matières au choix
UE Découverte en économie et management 4	2 matières au choix
UE Transversale	3 matières

Le choix des matières

Le choix des matières dans les UE de découverte : 4 parmi 8

A choisir le 11/09/2024 au plus tard

- Les révolutions industrielles (Damien BAZIN) CT
- Histoire de l'analyse économique (Raphael FEVRE et Nicolas BRISSET) CT
- Grands problèmes éco et sociaux contemporains 1 (Charlie JOYEZ) CT
- Institutions européennes et internationales (Sandye GLORIA) CT
- Economie sociale et solidaire (Damien BAZIN) CT
- Sociologie économique (Nicolas BRISSET) CT
- Classical Management Author and Today's World (Sophia GALIERE) CT
- Principles of economics : The firm and its environment (Paolo ZEPPINI) CCI

CCI = Contrôle
Continu
Intégral
CT = Contrôle
Terminal



Début du cours de P. Zeppini le vendredi 13 septembre



Le choix des matières

Syllabus : <https://univ-cotedazur.fr/formation/offre-de-formation/parcours-de-licence/licence-economie-et-gestion-parcours-generique#programme>

<u>PRÉSENTATION</u>	<u>ADMISSION</u>	<u>PROGRAMME</u>	<u>ET APRÈS ?</u>	<u>INSCRIPTIONS</u>
		PROGRAMME <hr/>		
		Contenu de la formation	-	
		Stage(s)	+	
		Séjour(s) à l'étranger	+	
		Évaluation	+	
		ET APRÈS ? <hr/>		

Cliquez



Le choix des matières

Accès au syllabus de toutes les matières

PROGRAMME

[Contenu de la formation](#)

La Licence est composée de six semestres. Trois types de cours s'y retrouvent.

- Les cours dits "fondamentaux" en économie et gestion sur les trois années, souvent accompagnés de travaux dirigés
- des cours de "découverte" avec un large choix d'options sur la L1 et la L2, ouvert sur différents thèmes de l'économie-gestion ainsi que sur de la pluridisciplinarité
- des cours de "spécialisation" en L3 préparant les étudiants aux différents [masters proposés au sein de l'EUR ELMI](#).

Sur les six semestres de la Licence, les étudiants doivent également valider des compétences transversales (écrites, anglai, numérique, documentation et pré-professionnalisation).

Licence 1 (752 heures)	Licence 2 (en moyenne 754 heures)	Licence 3 (566 heures)
Semestre 1 Les unités fondamentales - Principes d'économie 1 Microéconomie 1 Macroeconomie 1 - Management et techniques quantitatives 1 Introduction au management Mathématiques 1 Découverte en économie et management (4 cours au choix) Sociologie économique Les révolutions industrielles Histoire de l'analyse économique Grands problèmes économiques et sociaux contemporains Institutions européennes et internationales Classical Management Authors and Today's World Principles of economic: The firm and its environment 1 Economie sociale et solidaire Compétences transversales Anglais 1 Grands défis sociaux : IA 1 Compétences écrites 1 Passport étudiant	Semestre 2 Les unités fondamentales - Principes d'économie 2 Microéconomie 2 Macroeconomie 2 - Management et techniques quantitatives 2 Statistiques 1 Spécialité du Management Découverte en économie et management (4 cours au choix) Grands principes du droit Histoire des mondialisations Approfondissements statistiques L'Economie et les autres disciplines Droit commercial et des contrats Histoire économique et sociale Economie et Ecologie Economie et transformation numérique European Economics Principles of economic: The firm and its environment 2	

Programme Portail 1 | Programme Licence 2

ANNÉE PORTAIL 1 Economie et gestion

Cliquez

Programme Portail 1		Programme Portail 2	
ANNÉE PORTAIL 1 Economie et gestion			
SEMESTRE S1 Economie et gestion	30 ECTS		SEMESTRE S2 E
UE	UE Découverte en économie et management 1	6 ECTS	▼
UE	UE Découverte en économie et management 2	6 ECTS	▼
UE	UE Principes d'économie	6 ECTS	▼
UE	UE Management et techniques quantitatives	6 ECTS	▼
UE	UE Compétences transversales - S1 (ELMI)	6 ECTS	▼

Cliquez



Programme "Renforcement en Maths"

Début probable (à confirmer) le mercredi **25/09/2023**

- Mathématiques de base : symboles, règles de calcul, fractions, puissances, racine carrée, valeur absolue
- Equations de premier degré
- Droites et géométrie dans le plan
- Etude de fonction à une ou deux variables
 - Dérivée d'une fonction à une variable, connaissances des dérivées des fonctions usuelles
 - Dérivées partielles de fonctions à deux variables

Le choix des matières

Le choix des matières dans les UE de découverte : 4 parmi 8

A choisir le 11/09/2024 au plus tard

- Les révolutions industrielles (Damien BAZIN) CT
- Histoire de l'analyse économique (Raphael FEVRE et Nicolas BRISSET) CT
- Grands problèmes éco et sociaux contemporains 1 (Charlie JOYEZ) CT
- Institutions européennes et internationales (Sandye GLORIA) CT
- Economie sociale et solidaire (Damien BAZIN) CT
- Sociologie économique (Nicolas BRISSET) CT
- Classical Management Author and Today's World (Sophia GALIERE) CT
- Principles of economics : The firm and its environment (Paolo ZEPPINI) CCI

CCI = Contrôle
Continu
Intégral
CT = Contrôle
Terminal



Début du cours de P. Zeppini le vendredi 13 septembre



Le choix des matières

Syllabus : <https://univ-cotedazur.fr/formation/offre-de-formation/parcours-de-licence/licence-economie-et-gestion-parcours-generique#programme>

<u>PRÉSENTATION</u>	<u>ADMISSION</u>	<u>PROGRAMME</u>	<u>ET APRÈS ?</u>	<u>INSCRIPTIONS</u>
		PROGRAMME <hr/>		
		Contenu de la formation	-	
		Stage(s)	+	
		Séjour(s) à l'étranger	+	
		Évaluation	+	
		ET APRÈS ? <hr/>		

Cliquez



Le choix des matières

Accès au syllabus de toutes les matières

PROGRAMME

[Contenu de la formation](#)

La Licence est composée de six semestres. Trois types de cours s'y retrouvent.

- Les cours dits "fondamentaux" en économie et gestion sur les trois années, souvent accompagnés de travaux dirigés
- des cours de "découverte" avec un large choix d'options sur la L1 et la L2, ouvert sur différents thèmes de l'économie-gestion ainsi que sur de la pluridisciplinarité
- des cours de "spécialisation" en L3 préparant les étudiants aux différents [masters proposés au sein de l'EUR ELMI](#).

Sur les six semestres de la Licence, les étudiants doivent également valider des compétences transversales (écrites, anglai, numérique, documentation et pré-professionnalisation).

Licence 1 (752 heures)	Licence 2 (en moyenne 754 heures)	Licence 3 (566 heures)
Semestre 1 Les unités fondamentales - Principes d'économie 1 Microéconomie 1 Macroeconomie 1 - Management et techniques quantitatives 1 Introduction au management Mathématiques 1 Découverte en économie et management (4 cours au choix) Sociologie économique Les révolutions industrielles Histoire de l'analyse économique Grands problèmes économiques et sociaux contemporains Institutions européennes et internationales Classical Management Authors and Today's World Principles of economic: The firm and its environment 1 Economie sociale et solidaire Compétences transversales Anglais 1 Grands défis sociaux : IA 1 Compétences écrites 1 Passport étudiant	Semestre 2 Les unités fondamentales - Principes d'économie 2 Microéconomie 2 Macroeconomie 2 - Management et techniques quantitatives 2 Statistiques 1 Spécialité du Management Découverte en économie et management (4 cours au choix) Grands principes du droit Histoire des mondialisations Approfondissements statistiques L'Economie et les autres disciplines Droit commercial et des contrats Histoire économique et sociale Economie et Ecologie Economie et transformation numérique European Economics Principles of economic: The firm and its environment 2	

Programme Portail 1 | Programme Licence 2

ANNÉE PORTAIL 1 Economie et gestion

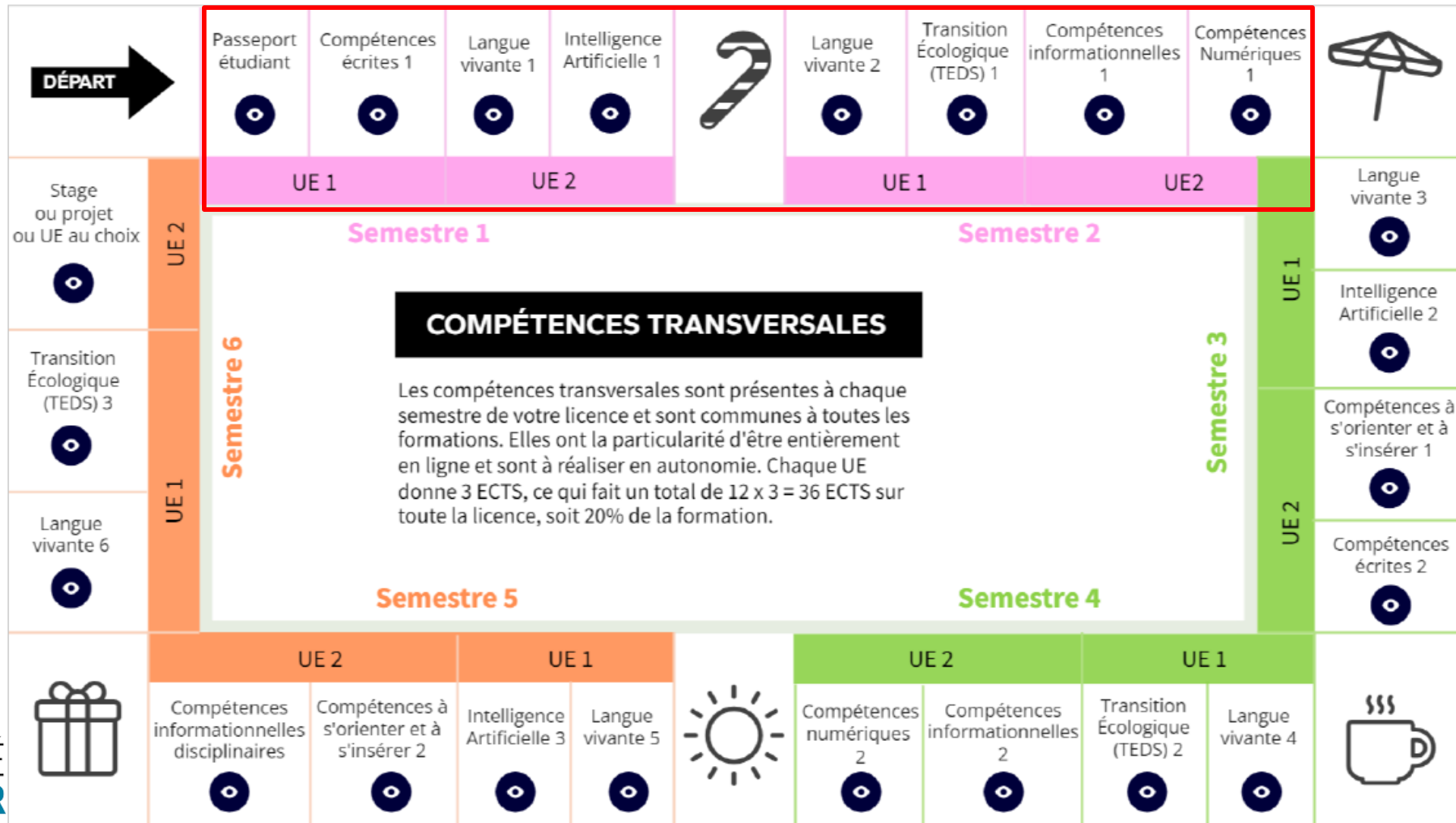
Cliquez

Programme Portail 1		Programme Portail 2	
ANNÉE	PORTAIL 1 Economie et gestion	30 ECTS	SEMESTRE S2 E
SEMESTRE	S1 Economie et gestion		
UE	UE Découverte en économie et management 1	6 ECTS	▼
UE	UE Découverte en économie et management 2	6 ECTS	▼
UE	UE Principes d'économie	6 ECTS	▼
UE	UE Management et techniques quantitatives	6 ECTS	▼
UE	UE Compétences transversales - S1 (ELMI)	6 ECTS	▼

Cliquez




Les compétences transversales en L1



Passport étudiant = cours obligatoire pour les L1



A faire le plus vite possible durant le mois de septembre



<https://lms.univ-cotedazur.fr/direct/passeport>

Les évaluations pour les compétences transversales

Calendrier des épreuves (sous réserve de modifications) :

- 1er semestre :

- Le **9 décembre 2024**

- 2ème semestre :

- Le **5 mai 2025**

Les dates et horaires précis des épreuves seront publiés sur le site et vous en

serez informé via votre **messagerie étudiante**.



Les modalités de contrôle des connaissances (MCC)

- Pas de note éliminatoire
- Chaque UE est acquise moyenne à l'UE \geq à 10/20
 - Au sein de chaque UE, il y a compensation entre les ECUE (sauf pour l'UE transversale)
 - Exemple : 16/20 en management ; 9/20 en stats et 5/20 en TD de stats \Rightarrow UE2 est ACQ
- Chaque semestre est acquis si moyenne au sem \geq à 10/20
 - Compensation entre les UE possible
- Vous passez en L1 si votre moyenne à l'année \geq à 10/20
 - Compensation entre les semestres possible
 - Pas de redoublement possible

Possibilités de passage en L1

Si vous pensez être en capacité de réaliser une L1 sur une année

→ Vous devez nous contacter par mail et étayer vos motivations pour intégrer le stage de renforcement mathématiques proposé aux Oui Si 1.

nathalie.oriol@univ-cotedazur.fr avant lundi 2 septembre, 8h.

→ Si une proposition d'intégration vous est faite, vous devrez suivre avec assiduité le stage (30h) ainsi que les matières des unités fondamentales (micro/macro/stats/management).

→ **Fin de stage** : Test sur le programme proposé.

→ Si note $\geq 12/20$, vous pourrez basculer en L1 Oui Si 1 (une L1 en 1 an avec accompagnement pour les révisions)

→ Si note $\leq 12/20$, vous continuez en année prépa

L'emploi du temps en L1 classique

(pour ceux qui souhaitent accéder à la L1, suivre de préférence les cours du groupe B)

	lundi	mardi	mercredi	jeudi	vendredi		
08h00							
08h30	Microéconomie 1 - CM-Gr.B 08h00 - 10h00 Amphithéâtre 2 SJA1 CHESSA Michela	Macroéconomie 1 - CM-Gr.A 08h00 - 10h00 Amphithéâtre 1 SJA1 NESTA Lionel	Grands problèmes éco et sociaux contemporains - CM 08h00 - 10h00 Amphithéâtre 1 SJA1 JOYEZ Charlie	Macroéconomie 1 - CM-Gr.C 08h00 - 10h00 Amphithéâtre 1 SJA1 NESTA Lionel	Histoire de l'analyse économique - CM 08h00 - 10h00 Amphithéâtre 1 SJA1 FEVRE Raphael	CM - ECUE Classical management authors and today's world G01 08h00 - 10h00 Amphithéâtre 1 SJA1 GALIERE Sophia	
09h00							
09h30							
10h00	Microéconomie 1 - CM-Gr.A 10h00 - 12h00 Amphithéâtre 1 SJA1 CHESSA Michela	Macroéconomie 1 - CM-Gr.B 10h00 - 12h00 Amphithéâtre 2 SJA1 NESTA Lionel	Introduction au management - CM-Gr.A 10h00 - 12h00 Amphithéâtre 1 SJA1 POLOVA Oksana	Mathématiques 1 - CM-Gr.B 10h00 - 12h00 Amphithéâtre 2 SJA1 YAMEGGO Joachim	Microéconomie 1 - CM-Gr.C 10h00 - 12h00 Amphithéâtre 1 SJA1 RUFINI Alexandra	Institutions européennes et internationales - CM 10h00 - 12h00 Amphithéâtre 1 SJA1 GLORIA Sandye	CM - The firm and its environment 10h00 - 12h00 Amphithéâtre 1 SJA1 ZEPPINI Paolo
10h30							
11h00							
11h30							
12h00							
12h30							
13h00							
13h30	Mathématiques 1 - CM-Gr.A 13h00 - 15h00 Amphithéâtre 1 SJA1 PECOU Elisabeth	CM - ECUE Sociologie économique 13h00 - 15h00 Amphithéâtre 1 SJA1 BRISSET Nicolas	CM - ECUE Les révolutions industrielles 13h00 - 15h00 Amphithéâtre 1 SJA1 BAZIN Damien		Mathématiques 1 - CM-Gr.C 13h00 - 15h00 Amphithéâtre 1 SJA1		
14h00							
14h30							
15h00							
15h30		Introduction au management - CM-Gr.B 15h00 - 17h00 Amphithéâtre 2 SJA1 POLOVA Oksana	Economie sociale et solidaire - CM 15h00 - 17h00 Amphithéâtre 1 SJA1 BAZIN Damien		Introduction au management - CM-Gr.C 15h00 - 17h00 Amphithéâtre 1 SJA1 POLOVA Oksana		
16h00							
16h30							
17h00							

CM selon le groupe

- Groupe A
- Groupe B
- Groupe C

CM à choisir (4 parmi 8)



Les conditions de redoublement

- Pas de redoublement autorisé. Validation de l'année à 10/20 obligatoire.

L'intranet

The screenshot shows the homepage of the University of Côte d'Azur's student intranet. At the top, there is a navigation bar with the university logo and the text 'UNIVERSITÉ CÔTE D'AZUR Intranet ETUDIANT'. Below this is a search bar and a menu with categories: 'MES INFOS', 'MES OUTILS', 'MES ÉTUDES', 'MA VIE ÉTUDIANTE', and 'ACTUALITÉS'. A prominent orange banner at the top left reads 'DSI - FLASH : Incident Moodle'. The main content area is divided into several sections: 'Actualités' (News) featuring three articles about waste reduction, a creative workshop, and orientation; 'Mes Outils' (My Tools) with icons for Moodle, Messagerie, Zoom, and UniCALumni; 'Mes Études' (My Studies) with icons for notes, certificates, and exam calendars; and 'Agenda' (Calendar) showing an event on November 18th. A 'TOUS LES OUTILS' button is also visible.

L'intranet est l'espace qui vous permet d'accéder aux ressources et services numériques qui vous sont destinés :

- la messagerie étudiante
- l'emploi du temps

Le calendrier des examens

- les résultats des examens
- MOODLE

Pour y accéder, utilisez votre identité numérique (identifiant et mot de passe) de votre compte Sésame



UNIVERSITÉ
CÔTE D'AZUR

intranet.univ-cotedazur.fr

Moodle

Moodle est votre plateforme pédagogique qui vous permet d'accéder à tous les cours sur lesquels vous êtes inscrits.

Vous y trouverez :

- toujours, les syllabus =information synthétisée sur le cours (pré-requis, objectifs, plan, modalités d'évaluation, biblio)
- souvent, du matériel déposé par votre enseignant (slides, exercices/QCM d'entraînement, documentation, etc.)



REUSSIR



L'université est un environnement flexible

→ L'opportunité de personnaliser votre parcours selon vos personnalités, vos aspirations

→ Le danger de se laisser bercer par la liberté

L'autonomie et la capacité à s'organiser sont des clés de réussite

Etre proactif dans la recherche d'information

S'établir une méthode de travail

Solliciter l'équipe

Ne pas rater les échéances notamment administratives



Savoir s'orienter

Anticiper à l'avance les critères du Master qui nous intéresse

- Choisir les bonnes options
- S'assurer un bon dossier global et particulièrement de bonnes notes sur les matières ciblées
- Ne pas hésiter à discuter avec les directeurs de Master et adopter une attitude professionnelle dans les échanges.
- Penser aux JPO.
- Essayer d'avoir des expériences même courtes. Penser auto-formation.



Savoir s'orienter

Licence - Économie Gestion

Licence 3 - Économie Gestion - Double cursus CPGE ATS

Licence 3 - Économie et Management des Ressources Humaines

Licence 3 - Économie et Management du Tourisme

Licence 3 - International Economics and Management Studies

Licence 3 Économie et Gestion Parcours Comptabilité Contrôle Audit (CCA)

Licence professionnelle - Commerce et Distribution (DISTRISUP)

Attention : seule la licence Economie Gestion est la suite automatique de votre parcours.

Les autres parcours possibles sont sélectifs sur dossier.

Le parcours IEMS est accessible si :

- validation de 2 UE en anglais
- mobilité effectuée au semestre 5 dans une université non francophone





DOUBLE MASTER ÉCONOMIE - SOCIOLOGIE >

Master ECONOMIE >

Master ECONOMIE DES ORGANISATIONS >

Master GESTION DES RESSOURCES HUMAINES >

Master INNOVATION, ENTREPRISE ET SOCIETE >

Master MANAGEMENT ET COMMERCE INTERNATIONAL >

Master MONNAIE, BANQUE, FINANCE, ASSURANCE >

Master SCIENCES SOCIALES >

Master TOURISME >



Quelques conseils pour réussir

Savoir être/savoir gérer l'information :
illustration des mails



Quelques conseils pour réussir

Ceci sont des vrais mails :

De : XXX

Objet : **salut**

Bonjour

je viens de voir la liste des notes de votre matiere,j'aimerais vous demander si cette note 5 est celle de la note de ma deuxieme plaquette que j'ai remise a mon ami XXX en master I,pour vous remettre? je pense bien vous avez noté la premiere copie au lieu de la deuxieme,je compteur votre bonne comprehension,je vous remercie a l'avance esperant avoir suite a ma demande de verication. NB. La moyenne generale ne m'interesse pas mais j'aimerais que vous me verifiez la note d'ecrit d'expose...merci XXX



Quelques conseils pour réussir



Don't!

De : **XXX**

A : (mail du professeur)

VOILA VERIF ET ENVOI MOI EN COPI KAN TENVOI O PROF
SUR SON MAIL , TE TRONPE PAS DE MAIL



Quelques conseils pour réussir



Expéditeur: XXX

Date: 20 avril

Destinataire: (mail de l'enseignant)

Objet: FW[URGENT]

Je vous ai envoyé un mail ce matin et je n'ai toujours pas eu de réponse
Merci de me donner une réponse



Quelques conseils pour réussir

- Savoir s'adresser au bon interlocuteur
- Ne jamais oublier qu'il s'agit d'un échange professionnel (formules de rigueur)
- Utiliser votre messagerie étudiante
- Eviter toute familiarité/énervement
- Précisez toujours votre année, parcours, groupe...
- Ne jamais oublier que vous êtes 3000 inscrits



VIE ETUDIANTE



L'intranet

The screenshot shows the homepage of the University of Côte d'Azur student intranet. At the top, there is a navigation bar with the university logo and the text 'UNIVERSITÉ CÔTE D'AZUR Intranet ETUDIANT'. Below this is a search bar and a menu with categories: 'MES INFOS', 'MES OUTILS', 'MES ÉTUDES', 'MA VIE ÉTUDIANTE', and 'ACTUALITÉS'. A prominent orange banner at the top left reads 'DSI - FLASH : Incident Moodle'. The main content area is divided into several sections: 'Actualités' (News) featuring three articles about waste reduction, a creative workshop, and orientation; 'Mes Outils' (My Tools) with icons for Moodle, Messagerie, Zoom, and UniCALumni; 'Mes Études' (My Studies) with icons for notes, certificates, and exam calendars; and 'Agenda' (Calendar) showing an event on November 18th. A 'TOUS LES OUTILS' button is visible at the bottom right of the 'Mes Outils' section.

L'intranet est l'espace qui vous permet d'accéder aux ressources et services numériques qui vous sont destinés :

- la messagerie étudiante
- l'emploi du temps

Le calendrier des examens

- les résultats des examens
- MOODLE

Pour y accéder, utilisez votre identité numérique (identifiant et mot de passe) de votre compte Sésame



Moodle

Moodle est votre plateforme pédagogique qui vous permet d'accéder à tous les cours sur lesquels vous êtes inscrits.

Vous y trouverez :

- toujours, les syllabus =information synthétisée sur le cours (pré-requis, objectifs, plan, modalités d'évaluation, biblio)
- souvent, du matériel déposé par votre enseignant (slides, exercices/QCM d'entraînement, documentation, etc.)



Service d'information,
orientation et
insertion professionnelle

Service d'information, orientation et insertion professionnelle (S.I.O.I.P)

Igor Carré

Chargé d'orientation et insertion professionnelle

orientation-stjean@univ-cotedazur.fr

Entretien individuel

Permanence le mardi et le mercredi durant le mois de septembre

Bureau 234 - Campus Saint Jean d'Angely

INFORMATION : Formations, métiers, débouchés professionnels

ORIENTATION : Projet de formation, test d'orientation, réorientation, poursuite d'études, projection professionnelle...

INSERTION PROFESSIONNELLE : CV, Lettre de motivation, simulation d'entretien, techniques de recherche alternance/emploi

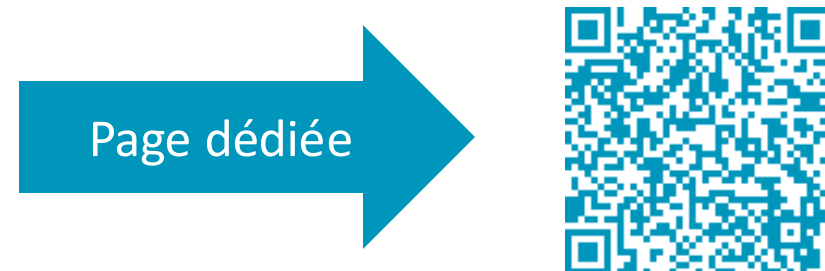
Réorientation – 1^{er} Semestre 2024-2025



Où dois-je faire mes demandes ?



Quelles sont les pièces justificatives demandées ?



Ateliers réussites

- **Apprendre à apprendre** : découvrez et mettez en œuvre des méthodes pour vous permettre d'étudier efficacement à l'Université.
 - Jeudi 3 octobre de 13h à 15h salle 211
- **Définir des objectifs pour se motiver** : planifiez des buts sur plusieurs périodes clés, ce qui augmentera votre motivation au sein et en dehors de l'Université.
 - Mi-novembre salle et horaire à déterminer
- **Ikigai** : méthode pour apprendre à mieux vous connaître
 - Début décembre salle et horaire à déterminer

Pour être informé dès la mise à jour des horaires et des salles, scannez ce QR code :



Retrouvez le programme des ateliers sur l'ensemble des campus de Nice :
[Programme des Ateliers de l'Orientation et de l'Insertion Pro du 1er semestre 2024-2025](#)

La BU

Une bibliothèque très
proche aux horaires
élargies



[Présentation](#)

Lundi-vendredi : 8h00 – 00h *

Week-end : 10h – 20h

*De 20h à minuit accès sur présentation de carte
étudiante uniquement



Le Centre de Santé Universitaire

Nice

Campus Saint Jean d'Angély

Sophia-Antipolis

Campus PolyTech

Consultations médicales

Médecine générale
Gynécologie
Médecine du sport
Nutrition
Dépistage IST
Vaccination
Aménagement d'études
(handicap)

Consultations de soutien psychologiques

Gratuites et confidentielles
Permanences sur les campus

Service Social

Aides sociales pour les étudiants
d'UCA

Ateliers Formations

Formation Secouriste
en Santé Mentale
Ateliers de gestion
du stress
Ateliers Booster

Plus d'infos sur : <https://univ-cotedazur.fr/vie-pratique/sante>

Cellules d'écoute et signalement

- Cellules d'écoute pour vous accompagner
 - Violences Sexistes et Sexuelles :
 - cvss@univ-cotedazur.fr
 - Risques psychosociaux et harcèlement moral :
 - crps@univ-cotedazur.fr
- Signalement pour stopper
Sur la plateforme : <https://univ-cotedazur.signalement.net>
 - 7j/7j, 24h/24h, en français et en anglais
 - Anonymat possible



Le Centre de Santé Universitaire

Pour prendre rendez-vous



sur [Doctolib.fr](https://www.doctolib.fr) « Centre de Santé Universitaire - Nice »



au standard du Centre de Santé – lun/ven de 9h à 17h
04.89.15.14.61



sante.rdv@univ-cotedazur.fr

L'action citoyenne

AFEV et bonus étudiant



[Bénévolat avec l'AFEV](#)



En lien avec vos études

- Handicap : nadia.prevost@univ-cotedazur.fr
- Orientation : orientation-stjean@univ-cotedazur.fr
- Bourse : nathalie.sasseau@univ-cotedazur.fr
- Sportifs de haut niveau : sandye.gloria@univ-cotedazur.fr
- Associatif : [Bénévolat avec l'AFEV](#)



L'après conférence !

Des stands vous attendent à l'extérieur de l'amphi dès la fin de la conférence afin de répondre à toutes vos questions.

Repérez bien vos interlocuteurs !

1. Service Scolarité
2. Service Relations Internationales
3. AFEV
4. BDE
5. Questions/réponses avec vos enseignants
6. Bureau d'Orientation et d'Insertion Professionnelle
7. Unica Entreprendre



Liens utiles

Les 1ers pas dans vos démarches administratives :

<https://univ-cotedazur.fr/vie-pratique/services-numeriques>

<https://pod.univ-cotedazur.fr/video/8043-cest-quoi-le-compte-sesame/>

<https://pod.univ-cotedazur.fr/video/17644-presentation-de-lintranet-etudiant/>

Se tenir au courant des actus

<https://www.facebook.com/eur.elmi/>

<https://univ-cotedazur.fr/offre-de-formation/licence-economie-et-gestion#presentation>

https://www.youtube.com/channel/UCzbvA_I9wrgQuL16Z9joG8A



Les contacts



Téléphone Accueil

04 89 15 20 01



Une question administrative concernant la licence ?

Contactez le service de la scolarité :
portail-eg.scolarite@univ-cotedazur.fr

Une question pédagogique ?
alexandra.rufini@univ-cotedazur.fr ;
nathalie.oriol@univ-cotedazur.fr

